



**Handleiding  
consultatiefunctie  
kaderartsen GGZ in  
VIPLive Samenwerken**

## Introductie

Als huisarts en POH-GGZ heb je de mogelijkheid om kaderartsen ggz te consulteren. Dit hebben we op een efficiënte en laagdrempelige manier geregeld in VIPLive Samenwerken. De afspraak is dat de kaderartsen ggz binnen 3 werkdagen reageren op jouw consultatievraag. De kaderarts geeft een consultatieadvies en de huisarts blijft eindverantwoordelijk voor de patiënt.

Heb jij als medewerker in de huisartspraktijk nog geen account in VIPLive Samenwerken? Vraag de praktijkhouder of praktijkmanager dan om een account voor je aan te maken. In deze [handleiding](#) lees je daar meer over.

## Handleiding consultatie GGZ in VIPLive

Wil je een snel consultatievraag kunnen stellen vanuit je HIS? Dat is mogelijk met Single Sign On (SSO). De SSO is een knop waarmee je vanuit je HIS direct in VIPLive komt. Deze knop moet ingeregeld worden per gebruiker in het HIS. Heb jij nog geen SSO-koppeling vanuit je HIS of weet je niet hoe dat werkt. Lees dan eerst [de handleiding van VIPLive](#).

1. Open in het HIS de patiënt waar het om gaat en ga vandaaruit naar VIPLive via de knop **zorgplein**.

(Dit kan vanuit VIPLive voor alle HIS aanbieders. Dit voorbeeld gebruikt Medicom)


The screenshot shows the VIPLive interface. At the top right, there are status indicators: 'R/I/M opt-in: Geen antwoord', 'LSP opt-in: Niet akkoord', and 'LSP: Niet aangemeld'. Below this, there are several icons including a person, a heart, a COVID-19 icon, and a BSN icon. On the left side, there is a sidebar with various navigation options like 'Voorschrift via doseeradvies', 'Uitslag invoeren', 'Bloeddruk invoeren', 'Protocol aanmaken', 'Vragenlijsten openen', 'Naar VIPLive', 'Naar KSYOS', 'Naar ZorgDomein', 'Verwijsbrief maken', 'MGN bericht versturen', 'Naar Thuisarts.nl', 'Externe toepassing openen', 'Zorgplein openen', and 'Etiket afdrukken'. The main area is divided into two sections: 'Episodes' and 'Journaal'. The 'Episodes' section has a table with columns: Datum, Omschrijving, ICPC, Start, #, A, Mv, Arts, and Prioriteit. The 'Journaal' section has a table with columns: Datum, Omschrijving, Kenmerk, ICPC, Mw, Arts, Consult, and #. A red arrow points to the 'Zorgplein' button in the top navigation bar.

Datum	Omschrijving	ICPC	Start	#	A	Mv	Arts	Prioriteit
02-05-2023	jeuk	S02	11-07-2020	38	✓	CT	EN	1
07-06-2023	hypertensie	K86	21-02-2012	2	✓	CT	LW	9
25-10-2022	nierstenen	U95	25-10-2022	48	✓	CT	LW	9
25-10-2022	gestoorde glucose tolerantie	A91.05	25-05-2012	11	✓	CT	EN	9
28-10-2020	Niesneus	R74	04-02-2013	22	✓	CT	WB	9
16-10-2020	migraine	N89	22-04-2017	41	✓	AO	NI	9
16-08-2020	aetma	R06	06-03-2012	6	✓	CT	711	0

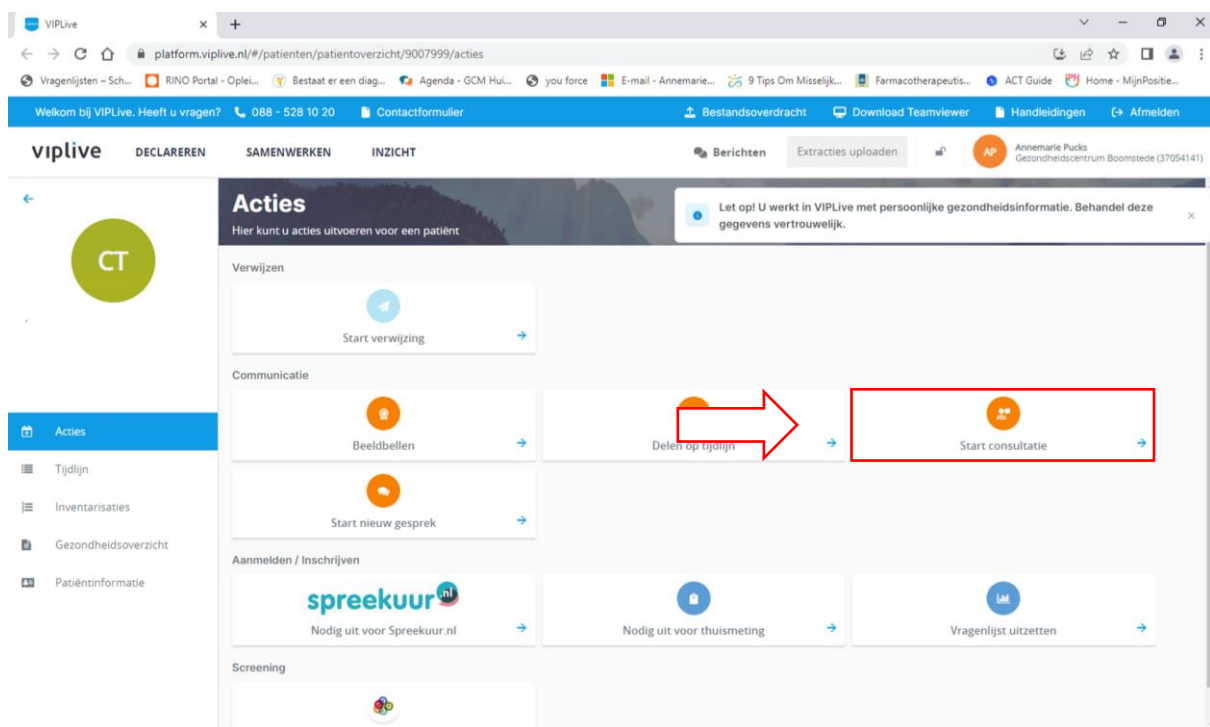
  

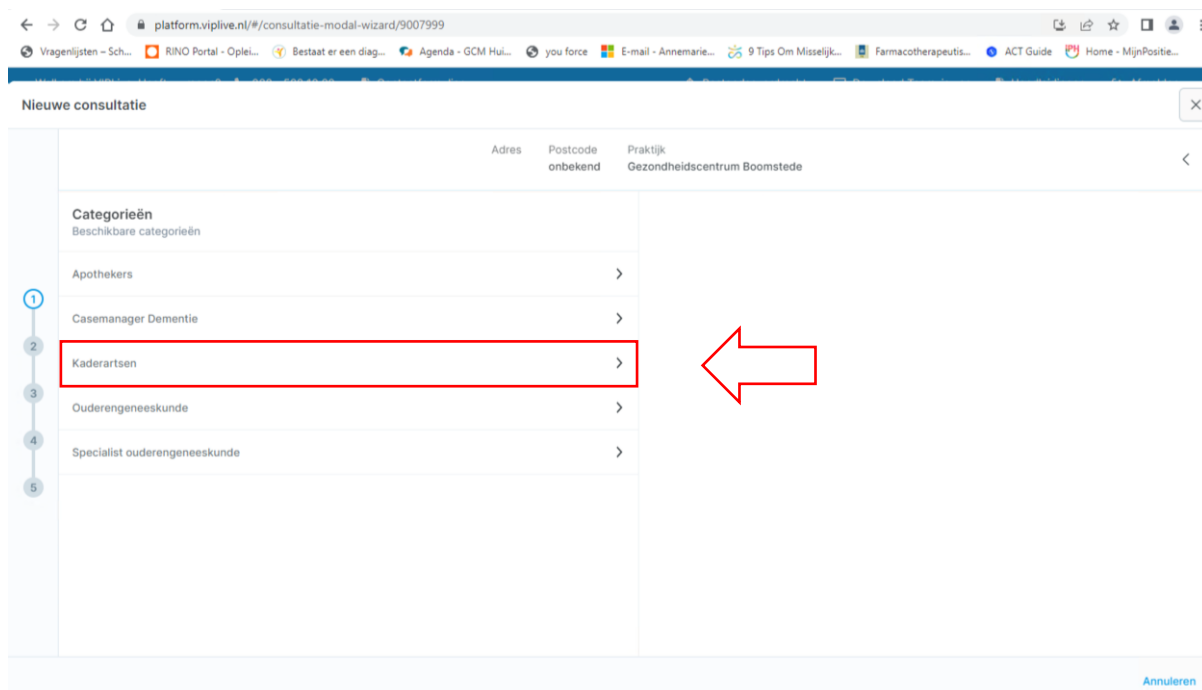
Datum	Omschrijving	Kenmerk	ICPC	Mw	Arts	Consult	#
19-06-2023	O Van: ZORGDOMEIN	VER		LW	LW	postverwerking	20
09-06-2023	P Vragenlijst verstuurd: Vragen urine onderzoek/urinewegsinfectie	VER		CT	LW	notitie/memo	40
07-06-2023	P Naar : Mevrouw CA Timmer-van der Heiden	VER		CT	LW	notitie/memo	2
07-06-2023	P Vragenlijst verstuurd: Vragen thuismetingen bloeddruk CVV	VER		CT	LW	notitie/memo	2
02-05-2023	P Naar : Mevrouw CA Timmer-van der Heiden	VER		CT	LW	telefonisch cont...	38
19-04-2023	P Naar : Mevrouw CA Timmer-van der Heiden	VER		CT	LW	telefonisch cont...	38
22-03-2023	P Naar : Mevrouw CA Timmer-van der Heiden	VER		CT	LW	telefonisch cont...	38
20-12-2022	P Vragenlijst verstuurd: Vragen thuismetingen bloeddruk CVV	VER		CT	LW	notitie/memo	2
14-12-2022	P Van:	VER		CT	LW	postverwerking	38
25-11-2022	O O2satpuls: 98	LAB		CT	LW	notitie/memo	20

2. Klik hier op **VIPLive met dossier**.

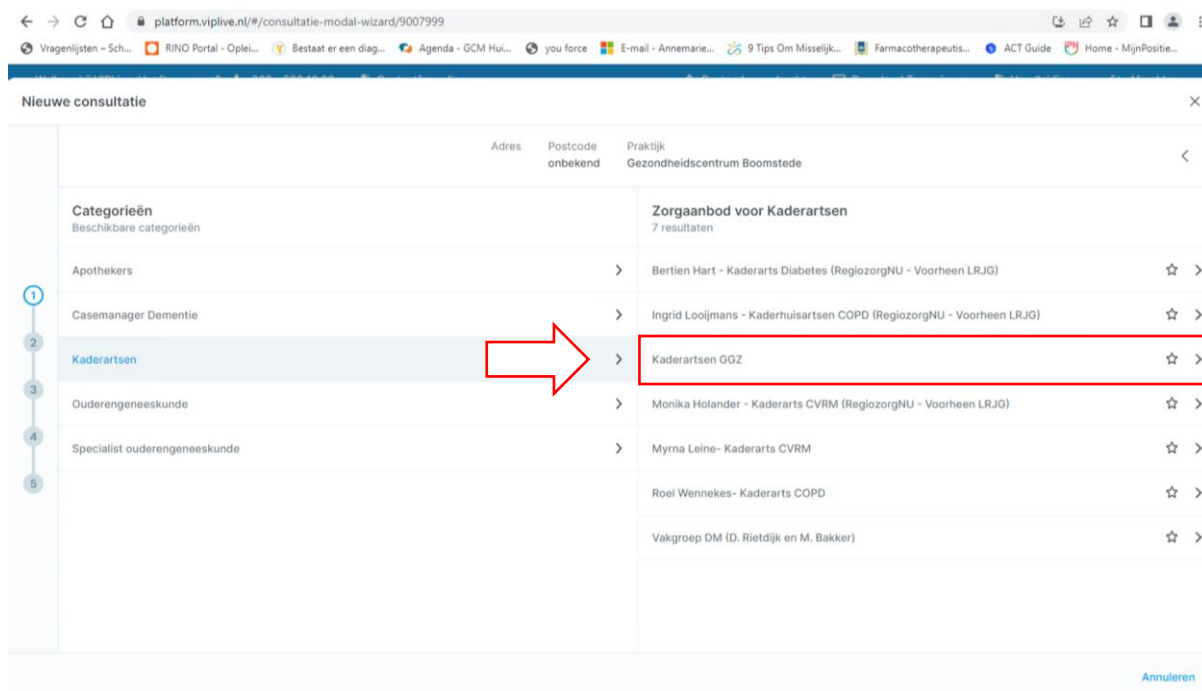


3. Nu kom je VIPLive binnen via de actiepagina van de patiënt. Klik hier op **Start consultatie**.



4. Klik op deze pagina op **Kaderartsen**.

The screenshot shows a web browser window with the URL `platform.viplive.nl/#/consultatie-modal-wizard/9007999`. The page title is 'Nieuwe consultatie'. At the top, there are fields for 'Adres', 'Postcode onbekend', and 'Praktijk Gezondheidscentrum Boomstede'. Below this is a section titled 'Categorieën' with the subtitle 'Beschikbare categorieën'. A vertical sidebar on the left contains numbered steps 1 through 5. The 'Kaderartsen' category is highlighted with a red box, and a red arrow points to it from the right. The categories listed are: Apothekers, Casemanager Dementie, Kaderartsen, Ouderengeneeskunde, and Specialist ouderengeneeskunde. At the bottom right, there is a blue 'Annuleren' button.

5. Klik nu op **Kaderartsen GGZ**.

The screenshot shows the same web browser window as above. The 'Categorieën' section now displays search results under the heading 'Zorgaanbod voor Kaderartsen' with '7 resultaten'. The 'Kaderartsen' category in the sidebar is highlighted with a blue background, and a red arrow points to it from the right. The search results are as follows:

Categorie	Resultaat	Acties
Apothekers	Bertien Hart - Kaderarts Diabetes (RegiozorgNU - Voorheen LRJG)	☆ >
Casemanager Dementie	Ingrid Looijmans - Kaderhulpsartsen COPD (RegiozorgNU - Voorheen LRJG)	☆ >
Kaderartsen	Kaderartsen GGZ	☆ >
Ouderengeneeskunde	Monika Holander - Kaderarts CVRM (RegiozorgNU - Voorheen LRJG)	☆ >
Specialist ouderengeneeskunde	Myrna Leine - Kaderarts CVRM	☆ >
	Roel Wennekes - Kaderarts COPD	☆ >
	Vakgroep DM (D. Rietdijk en M. Bakker)	☆ >

At the bottom right, there is a blue 'Annuleren' button.

6. Vul als zorgstraat in **Regiozorg NU B.V. GGZ**

## 7. Vul het onderwerp in, bijvoorbeeld depressie of angstklachten.

- Daarna vult je de consultatievraag in. Probeer jouw vraag zo specifiek en compleet mogelijk te formuleren. Klik vervolgens op **Doorgaan**.

The screenshot shows a web browser window with the URL `platform.viplive.nl/#/consultatie-modal-wizard/9007999`. The page title is "Nieuwe consultatie". At the top, there is a header with "Adres", "Postcode", and "Praktijk" information: "onbekend" and "Gezondheidscentrum Boomstede".

The main content area is titled "Consultatievraag" and contains the following fields:

- Zorgstraat \***: A dropdown menu with "Regiozorg NU B.V. GGZ" selected.
- Onderwerp \***: A text input field with the placeholder "Vul een onderwerp in" and a character count of "0 / 35".
- Consultatievraag \***: A large text area with the placeholder "Bijvoorbeeld: wat is het probleem, eerdere interventies, comorbiditeit, medicatie, is de casus reeds met de huisarts besproken." and a character count of "0 / 2500".

Below the text area, there is a blue information box: "Na het versturen van de consultatie kunt u uw bijlages toevoegen in het consultatiescherm."

At the bottom right, there are three buttons: "Annuleren", "← Vorige", and "Doorgaan →".

- Indien nodig kun je via een beveiligde versie medische gegevens toevoegen.

The screenshot shows the same web browser window as above, but the page title is "Nieuwe consultatie" and the header information is the same. The main content area is titled "Medische gegevens" and contains the following text:

Onderstaande medische gegevens worden meegestuurd met deze consultatie

Om medische gegevens te delen moet u eerst een beveiligde sessie starten.

Below this text is a blue button labeled "Start beveiligde sessie".

At the bottom right, there are three buttons: "Annuleren", "← Vorige", and "Doorgaan →".

Hieronder zie je hoe de aanvraag naar de consultatieaanvraag naar de Kaderarts GGZ wordt gestuurd.

10. Klik op **Afronden**. De consultatievraag wordt verzonden.

platform.viplive.nl/#/consultatie-modal-wizard/9007999

Vragenlijsten - Sch... RINO Portal - Oplei... Bestaat er een diag... Agenda - GCM Hul... you force E-mail - Annemarie... 9 Tips Om Misselij... Farmacotherapeuti... ACT Guide Home - MijnPosite...

Nieuwe consultatie

Adres Postcode Praktijk  
onbekend Gezondheidscentrum Boomstede

Zorgaanbod

Categorie  
Kaderartsen

Aanbieder  
Kaderartsen GGZ

Consultatievraag

Onderwerp  
Depressie (test)

Vraag  
Hier geen antwoord op sturen dit is een test.

Medische gegevens

Annuleren ← Vorige Bijlage toevoegen → Afronden

11. Je kunt instellen dat je per e-mail een notificatie wilt ontvangen van een nieuw bericht vanuit een gesprek of consultatie. Hiervoor klik je op je **Naam rechtsboven in het scherm**, ga naar **Mijn Profiel**, klik je op **Notificaties** en zet het **vinkje voor notificatie per e-mail** aan.

Welkom bij VIPLive. Heeft u vragen? 099 - 628 10 20 Contactformulier

Bestandsvervalrecht Download Teamviewer Handelingen Afmelden

viplive DECLAREREN SAMENWERKEN INZICHT PRAKTIJKNET Berichten

Mijn profiel

Profiel Inloggegevens Notificaties Geheimhoudingsverklaring

Mijn notificaties

Email notificatie instellingen

t.zwijenburg@regiozorgnu.nl

Ik ontvang een notificatie per e-mail als ik een nieuw bericht vanuit een gesprek of consultatie ontvang.

Ik ontvang een notificatie per e-mail als een actiepunt in het gezondheidsplan aan mij is toegevoegd.

Ik ontvang een notificatie per e-mail als er een Advanced Care Plan gewijzigd is van een patient waarvan ik in het zorgnetwerk zit.

Bureaubladmeldingen instellingen

Activeer bureaubladmeldingen

Geen bureaublad instellingen beschikbaar

Opstaan

T.zwijenburg  
Huisartspraktijk Coornweg (01077504)  
Praktijkinstellingen

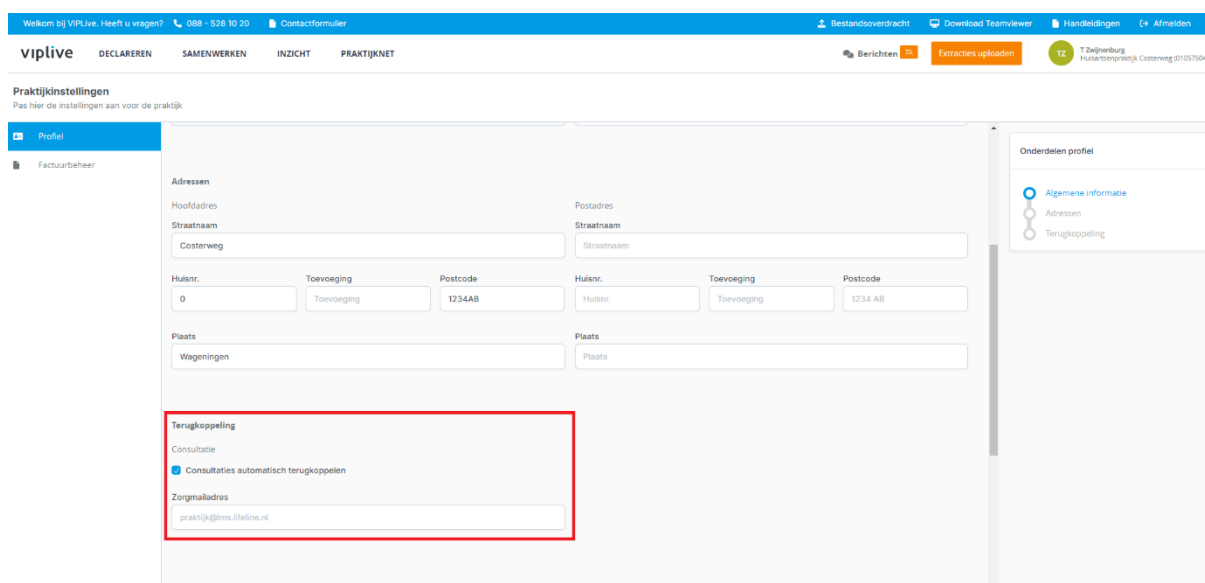
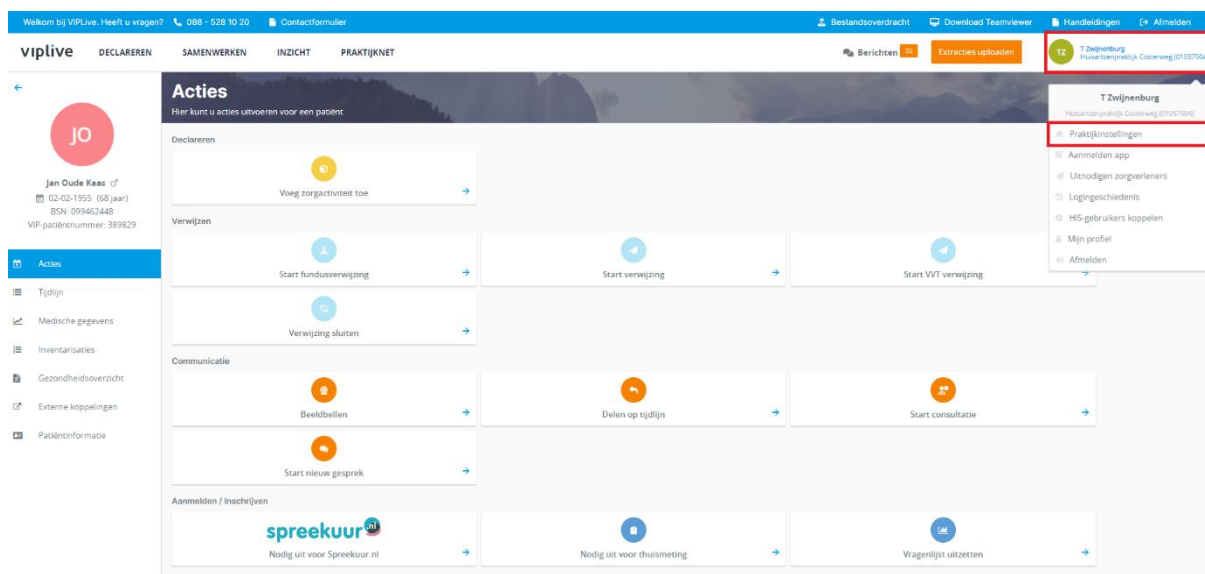
Onder

Aanmelden app  
Uitnodigen zorgverleners  
Loggeschiedenis  
MIS-gebruikers koppelen  
Mijn profiel  
Afmelden

12. Je kunt instellen dat je in je HIS een notificatie ontvangt zodra jouw consultatievraag is beantwoord.

Hiervoor klik je op je **Naam rechtsboven in het scherm**, ga naar **Praktijkinstellingen**.

Onderaan de pagina zet je het vinkje aan voor **automatische terugkoppeling** en vul je het zorgmailadres in.



## Contact

Bij vragen over VIPLive, kun je vrijblijvend de helpdesk bellen of mailen. Het nummer en e-mailadres vind je in de blauwe balk links bovenaan. E-mail: [info@viplive.nl](mailto:info@viplive.nl), telefoonnummer: 088-5281020.

Heb je vragen over de consultatie van kaderartsen ggz in het algemeen, dan kun je terecht bij Doortje Boshuizen, programmamanager GGZ, bereikbaar op [d.boshuizen@regiozorgnu.nl](mailto:d.boshuizen@regiozorgnu.nl) en 06-19932969.

# REGIOZORGNU

**RegiozorgNU** de regionale organisatie voor huisartsenzorg in Noordwest-Utrecht. In opdracht van aangesloten huisartsen werken we samen aan vernieuwing en verbetering van de eerstelijnszorg, spoedzorg en chronische zorg.

**[WWW.REGIOZORGNU.NL](http://WWW.REGIOZORGNU.NL)**